

**SPÉCIFICATIONS MEUBLE**  
**CABINET HARDWARE SPECIFICATIONS**

**INSTRUCTIONS**


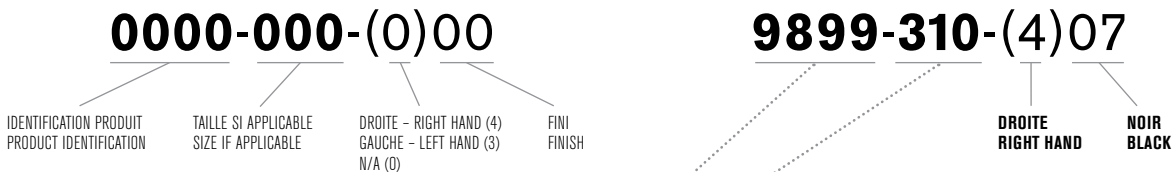
**Codification**

Les codes de produits METAL STYLE BOUVET comportent des chiffres répartis de la manière suivante.

Les chiffres en caractère **gras** sont utilisés pour former le numéro de produit.

All METAL STYLE BOUVET item codes have digits set up this way.

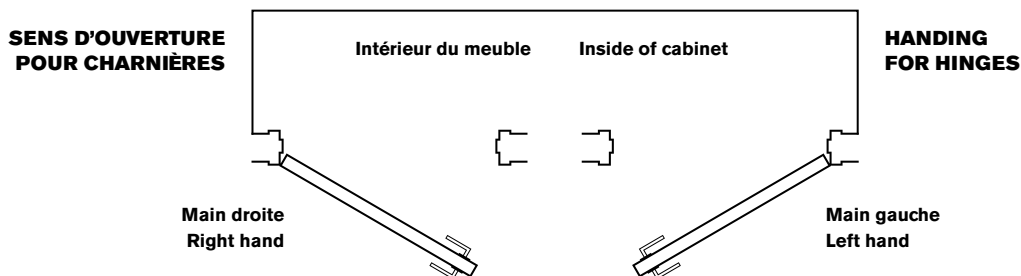
Look for the **bold** digits to get the product number.



**SPECIFICATIONS**

Lors de votre commande, spécifier le fini, la taille désirée et le sens (gauche ou droit) si applicable.

When ordering hardware, please always specify finish, required size and hand when applicable.



## INFORMATION GÉNÉRALE

### LISTE DE PRIX ET MESURES IMPÉRIALES

Les mesures indiquées aux pages du catalogue sont métriques. Afin de connaître les prix, dimensions impériales, fonctions et finis disponibles pour chaque item, référez-vous à la liste de prix. Elle se trouve à la fin de la section **Meuble**, aux onglets **\$**. Référez-vous au numéro de page du catalogue pour retrouver l'item sur la liste de prix.

### BOUTONS ET POIGNÉES

Les vis accompagnant les boutons et poignées sont de 30mm. Spécifier si une autre longueur est requise.

### ENTRÉES DE CLÉ ET ROSACES

Les entrées et rosaces sont accompagnées des clous appropriés à leur installation.

#### Les entrées de clés viennent en 3 styles :

- Sans mention particulière : vertical avec trou de clé
- **(P) Platine** avec trou rond pour boutons
- **(T) Tiroir** horizontal avec trou de clé pour tiroir

Plusieurs modèles comportent un sens (gauche ou droit), spécifiez si applicable.

Les modèles illustrés sur les pages du catalogue sont de main droite.

### CHARNIÈRES ET PAUMELLES

Les charnières et paumelles sont fournies avec les vis et fixations appropriées.

Les charnières et paumelles sont conçues pour supporter des portes de meubles ayant un poids standard.

### COMPLÉMENT D'INFORMATION

Visitez le site internet pour des informations complémentaires tel que mesures additionnelles, dessins techniques et plans de montage.

#### NOTE

Les mesures métriques sont celles utilisées par nos manufacturiers, donc plus exactes.

## GENERAL INFORMATION

### PRICE LIST AND IMPERIAL MEASUREMENTS

The measurements indicated in the catalog pages are metric. For prices, imperial (U.S. Standard) measurements, functions and finishes of products, please refer to the end of each section. Look for the **\$** tabs. To find an item on the price list refer to the catalog page.

### KNOBS AND PULLS

Knobs and pulls are packaged with 1 $\frac{3}{16}$ " (30mm) cabinet screws. Specify if another length is required.

### CABINET ESCUTCHEONS

Cabinet escutcheons are packaged with the proper amount of nails.

#### Cabinet escutcheons are made in three styles:

- No special mention: Vertical with key hole
- **(P) Plate** with round hole for knobs
- **(T) Drawer** horizontal with key hole for drawers

Cabinet escutcheons are usually handed, please specify left or right hand.

Models illustrated in these pages are right handed.

### CABINET AND PAUMELLE HINGES

All type of hinges are packaged with the necessary fastening devices.

All type of hinges are for standard weight cabinet doors.










### OTHER INFORMATION

Please visit our website to find other information such as measurements, technical drawings and installation templates.

#### NOTE













Metric measurements are used by ours suppliers and therefore are considered more accurate.

## TABLE DES SYMBOLES | LIST OF SYMBOLS

<b>C</b> Clé Key hole (vertical)	 Clé incluse Key included	 Gauche/droite Left/right	<b>P</b> Platine Round hole	 Roulements à billes Ball bearings	<b>T</b> Tiroir Drawer (horizontal)
 Centre à centre Center to center	 Diamètre Diameter	 Dimension intérieure Interior measure	 Écartement Backset	 Projection	 Sans gâche ni tête Without strike and face plate

ENTRÉES DE CLÉ | ESCUTCHEONS








LONGUEUR x LARGEUR | LENGTH x WIDTH

<p><b>0010</b> 70 x 18 mm</p> 	<p><b>0076</b> 95 x 40 mm</p> 	<p><b>0011</b> 110 x 20 mm</p> 	<p><b>0077</b> 150 x 25 mm</p> 
<p><b>0015</b> 155 x 25 mm</p> 	<p><b>0016</b> 160 x 20 mm</p> 	<p><b>0012</b> 192 x 25 mm</p> 	<p><b>0082</b> 195 x 25 mm</p> 
<p><b>0021</b> 200 x 25 mm</p> 	<p><b>0020</b> 205 x 25 mm</p> 	<p><b>0018</b> 240 x 26 mm</p> 	<p><b>0024</b> 240 x 30 mm</p> 

Tous les items sont représentés main droite  
All items shown are right handed










ENTRÉES DE CLÉ | ESCUTCHEONS

LONGUEUR × LARGEUR | LENGTH × WIDTH

<p><b>0091</b> 70 × 45 mm</p> 	<p><b>0428</b> 80 × 25 mm</p> 	<p><b>1276</b> 130 × 40 mm</p> 
<p><b>8516</b> 135 × 18 mm 185 × 22 mm</p> 	<p><b>1260</b> 190 × 30 mm</p> 	<p><b>1257</b> 153 × 18 mm 200 × 24 mm</p> 
	<p><b>0093</b> 120 × 25 mm</p> 	

ENTRÉES DE CLÉ | ESCUTCHEONS








LONGUEUR × LARGEUR | LENGTH × WIDTH

 <p><b>1624</b> 35 × 18 mm</p>	 <p><b>1620</b> 35 × 30 mm</p>	 <p><b>9900</b> 66 × 44 mm</p>
 <p><b>0931</b> 93 × 25 mm</p>	 <p><b>9880</b> 142 × 20 mm</p>	 <p><b>9877</b> 162 × 28 mm</p>
 <p><b>9882</b> 165 × 23 mm</p>	 <p><b>9876</b> 130 × 25 mm 170 × 25 mm</p>	 <p><b>9899</b> 310 × 33 mm 410 × 40 mm</p>

Tous les items sont représentés main droite  
All items shown are right handed

BOUTONS | KNOBS

LONGUEUR × LARGEUR | LENGTH × WIDTH || DIAMÈTRE | DIAMETER  $\Phi$  || PROJECTION  $P$

<p><b>0068</b>   <math>\Phi</math>   <math>P</math></p> <p><b>20</b> mm   18 mm  <b>25</b> mm   22 mm  <b>30</b> mm   27 mm  <b>35</b> mm   33 mm  <b>40</b> mm   38 mm</p> 	<p><b>5208</b>   <math>\Phi</math>   <math>P</math></p> <p><b>20</b> mm   20 mm  <b>25</b> mm   26 mm  <b>30</b> mm   27 mm  <b>35</b> mm   36 mm  <b>40</b> mm   40 mm</p> 	<p><b>1530</b>   <math>\Phi</math>   <math>P</math></p> <p><b>20</b> mm   22 mm  <b>25</b> mm   27 mm  <b>30</b> mm   32 mm  <b>35</b> mm   37 mm  <b>40</b> mm   44 mm</p> 
<p><b>0072</b>   <math>\Phi</math>   <math>P</math></p> <p><b>20</b> mm   18 mm  <b>25</b> mm   22 mm  <b>30</b> mm   27 mm  <b>35</b> mm   33 mm  <b>40</b> mm   38 mm</p> 	<p><b>1531</b>   <math>\Phi</math>   <math>P</math></p> <p><b>20</b> mm   22 mm  <b>25</b> mm   27 mm  <b>30</b> mm   32 mm  <b>35</b> mm   37 mm  <b>40</b> mm   44 mm</p> 	<p><b>0044</b>   <math>\Phi</math>   <math>P</math></p> <p><b>32</b> mm   48 mm  <b>42</b> mm   60 mm</p> 
<p><b>0167</b>   <math>P</math></p> <p>65 × 21 mm   37 mm</p> 		
























BOUTONS | KNOBS

LONGUEUR x LARGEUR | LENGTH x WIDTH || DIAMÈTRE | DIAMETER  $\Phi$  || PROJECTION  $P$

<p><b>1530</b> <math>\Phi</math> <math>P</math></p> <p><b>30</b> mm 32 mm <b>40</b> mm 44 mm</p>  <p>MARTELÉ   HAMMERED</p>	<p><b>1483</b> <math>\Phi</math> <math>P</math></p> <p><b>20</b> mm 20 mm <b>25</b> mm 23 mm <b>30</b> mm 28 mm <b>35</b> mm 32 mm</p> 	<p><b>1550</b> <math>\Phi</math> <math>P</math></p> <p><b>20</b> x <b>20</b> mm 30 mm <b>25</b> x <b>25</b> mm <b>30</b> x <b>30</b> mm</p> 
<p><b>1315</b> <math>\Phi</math> <math>P</math></p> <p><b>25</b> mm 19 mm <b>32</b> mm 24 mm <b>50</b> mm 31 mm</p> 	<p><b>5600</b> <math>\Phi</math> <math>P</math></p> <p><b>25</b> mm 28 mm <b>30</b> mm 35 mm <b>35</b> mm 36 mm</p> 	<p><b>5233</b> <math>P</math></p> <p>22 x 32 mm 31 mm</p> 
<p><b>5252</b> <math>P</math></p> <p>33 x 21 mm 32 mm</p> 		

BOUTONS, ROSACES ET PLATINES | KNOBS, ROSETTES AND ESCUTCHEONS













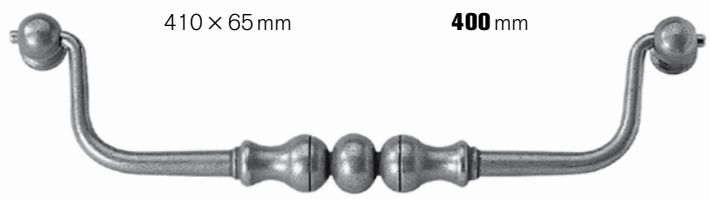
LONGUEUR x LARGEUR | LENGTH x WIDTH || PROJECTION  || DIAMÈTRE | DIAMETER 

<p><b>1143-85</b> </p> <p>85 x 30mm    50mm</p> 	<p><b>4020-85</b> </p> <p>80 x 16mm    40mm</p> 	<p><b>4100-85</b> </p> <p>80 x 30mm    35mm</p> 	<p><b>4035-85</b> </p> <p>90 x 17mm    40mm</p> 
<p><b>4120-85</b> </p> <p>68 x 34mm    34mm</p> 	<p><b>5411</b> </p> <p><b>38mm</b> <b>43mm</b></p> 	<p><b>1434</b> </p> <p>32mm</p> 	<p><b>0610</b> </p> <p>30mm</p>  <p><b>0362-00</b></p> <p>20 x 20mm</p> 
<p><b>5410</b></p> <p>64 x 22mm</p> 	<p><b>1305-06</b></p> <p>70 x 34mm</p> 	<p><b>5600-07</b> </p> <p>100 x 31mm    6mm</p> 	<p><b>0681</b> </p> <p><b>40mm</b> <b>45mm</b> <b>55mm</b></p> 












POIGNÉES ET PENDANTS | DROP PULLS AND HANDLES

LONGUEUR x LARGEUR | LENGTH x WIDTH || PROJECTION **P** || DIAMÈTRE | DIAMETER **Ø** || CENTRE À CENTRE | CENTER TO CENTER **cc**

<p><b>1460</b> <b>P</b></p> <p>45 x 35 mm 11 mm 55 x 40 mm 12 mm 65 x 50 mm 15 mm</p> 	<p><b>0052</b> <b>Ø</b></p> <p>35 mm</p> 	<p><b>5003</b> <b>P</b></p> <p>63 x 46 mm 18 mm</p> 	<p><b>0039</b> <b>P</b> <b>Ø</b></p> <p>20 mm <b>30 mm</b> <b>40 mm</b> <b>50 mm</b> <b>60 mm</b></p> 
<p><b>8020</b> <b>P</b> <b>cc</b></p> <p>132 x 60 mm 21 mm 115 mm</p> 	<p><b>8030</b> <b>P</b></p> <p>110 x 95 mm 21 mm</p> 	<p><b>0061</b> <b>P</b> <b>cc</b></p> <p>128 x 42 mm 20 mm 100 mm</p> 	
<p><b>1456</b> <b>P</b> <b>cc</b></p> <p>100 x 38 mm 20 mm <b>85 mm</b> 128 x 38 mm <b>115 mm</b></p> 	<p><b>5012</b> <b>cc</b></p> <p>138 x 48 mm 128 mm</p> 	<p><b>8010</b> <b>P</b> <b>cc</b></p> <p>145 x 76 mm 21 mm 115 mm</p> 	
<p><b>0055-115</b> pour/for 1456</p> <p>162 x 50 mm</p>  <p><b>0066-115</b> pour/for 1456</p> <p>164 x 40 mm</p> 	<p><b>6363</b> <b>P</b> <b>cc</b></p> <p>200 x 52 mm 21 mm <b>180 mm</b> 265 x 52 mm <b>250 mm</b> 310 x 55 mm <b>300 mm</b> 360 x 65 mm <b>350 mm</b> 410 x 65 mm <b>400 mm</b></p> 		

POIGNÉES ET PENDANTS | DROP PULLS AND HANDLES

LONGUEUR x LARGEUR | LENGTH x WIDTH || PROJECTION **P** || CENTRE À CENTRE | CENTER TO CENTER **CC**

<p><b>0262</b>      <b>P</b>      <b>CC</b></p> <p><b>130</b> × 27 mm    38 mm    100 mm  <b>150</b> × 27 mm    42 mm    120 mm</p> 	<p><b>0362</b>      <b>P</b>      <b>CC</b></p> <p><b>102</b> × 20 mm    37 mm    <b>80</b> mm  <b>120</b> × 20 mm    41 mm    <b>100</b> mm</p> 	<p><b>4344</b>      <b>P</b>      <b>CC</b></p> <p><b>120</b> × 21 mm    48 mm    115 mm</p> 
<p><b>5152</b>      <b>P</b>      <b>CC</b></p> <p>84 × 8 mm        34 mm    <b>76</b> mm  96 × 8 mm        <b>89</b> mm  110 × 8 mm        <b>102</b> mm</p> 	<p><b>5151</b>      <b>P</b>      <b>CC</b></p> <p>84 × 8 mm        34 mm    <b>76</b> mm  96 × 8 mm        <b>89</b> mm  110 × 8 mm        <b>102</b> mm</p> 	<p><b>0161</b>      <b>P</b>      <b>CC</b></p> <p>108 × 30 mm    32 mm    <b>80</b> mm  130 × 30 mm    32 mm    <b>100</b> mm</p> 
<p><b>5010</b>      <b>P</b></p> <p>65 × 30 mm    22 mm</p> 	<p><b>0050</b>      <b>P</b></p> <p>60 × 28 mm    16 mm</p> 	<p><b>4343</b>      <b>P</b>      <b>CC</b></p> <p>148 × 42 mm    26 mm    <b>128</b> mm  214 × 50 mm    <b>192</b> mm  270 × 55 mm    <b>256</b> mm</p> 

BOUTONS ET POIGNÉES | KNOBS AND HANDLES

PROJECTION **P** || CENTRE À CENTRE | CENTER TO CENTER **cc** || DIAMÈTRE | DIAMETER **Φ**

**1163**

**P**

**35** × 25 mm 26 mm

**40** × 28 mm 30 mm



059



012



001



000



044

**1431**

**P**

**cc**

90 × 13 mm 35 mm 78 mm



**1441**

**P**

**cc**

**110** × 14 mm 37 mm 96 mm



**1454**

**P**

**cc**

92 × 40 mm 24 mm 64 mm



**1638**

**P**

**cc**

82 × 65 mm 16 mm 64 mm



**0130**

**Φ**

**P**

**30** mm 26 mm  
**35** mm 30 mm



CHARNIÈRES, PAUMELLES ET PIVOTS | HINGES, PAUMELLE AND PIVOT HINGES

LONGUEUR × LARGEUR | LENGTH × WIDTH

**1498**

80 × 45 mm



**1262**

100 × 50 mm



**1488**

**30 × 40 mm**

**40 × 50 mm**

**50 × 40 mm**

**60 × 40 mm**



**6424**

**30 × 40 mm**

**40 × 50 mm**

**50 × 40 mm**



**6095**

60 × 8 mm



**6096**

70 × 10 mm

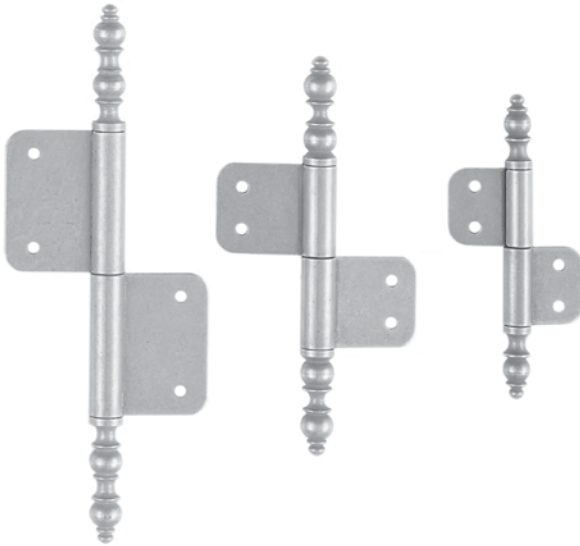


FICHES, PAUMELLES ET QUEUES DE RAT | ARMOIRE, PAUMELLE AND RAT TAIL HINGES

LONGUEUR x LARGEUR | LENGTH x WIDTH || PROJECTION **P**

**0729**


**90** × 16 mm    **190** × 28 mm  
**120** × 25 mm    **220** × 28 mm  
**140** × 25 mm    **250** × 28 mm  
**160** × 25 mm



FICHES À LARDER | MORTISE HINGES

**0731**


**20** cm    **90** cm  
**30** cm    **100** cm  
**40** cm    **110** cm  
**50** cm    **120** cm  
**60** cm    **130** cm  
**70** cm    **140** cm  
**80** cm    **150** cm



FICHE À LACET | ARMOIRE HINGE

**1489-90**

90 × 8 mm



FICHE UNIVERSELLE | UNIVERSAL MORTISE HINGE

**1489-115**

115 × 20 mm




QUEUES DE RAT | RAT TAIL HINGES

**1484**



**40**    80 × 13 mm    13 mm  
**50**    90 × 13 mm    13 mm  
**70**    120 × 14 mm    14 mm  
**80**    130 × 14 mm    14 mm



PAUMELLES | PAUMELLE HINGES


SERRURES ET CLÉS | LOCKS AND KEYS

LONGUEUR × LARGEUR | LENGTH × WIDTH || ÉCARTEMENT | BACKSET 

**2022**




65 × 46 mm **25** mm  
 65 × 50 mm **30** mm  
 65 × 56 mm **35** mm  
 65 × 61 mm **40** mm  
 65 × 71 mm **50** mm



**2013**



90 × 43 mm 25 mm



**8033**




80 × 30 mm **15** mm  
 80 × 40 mm **20** mm  
 80 × 45 mm **25** mm  
 80 × 50 mm **30** mm



**2094**



36 × 41 mm 20 mm



**2072**




70 × 30 mm 15 mm



**2096**



74 × 44 mm 25 mm



SERRURES ET CLÉS | LOCKS AND KEYS

LONGUEUR (CLÉ TIGE) | LENGTH (KEY ROD)

<p><b>2656</b></p> <p>32 × 21 mm 40 × 21 mm</p> 	<p><b>2651</b></p> <p>40 × 30 mm</p> 	<p><b>2662</b></p> <p>40 × 30 mm</p>  <p>LOUIS XV</p>	<p><b>8247</b></p> <p>110 × 23 mm (serrure   lock) 150 cm × 10 mm (tige   rod)</p> 
<p><b>2652</b></p> <p>40 × 32 mm</p> 	<p><b>2596</b></p> <p>25 × 25 mm 40 × 25 mm</p> 	<p><b>2555</b></p> <p>40 × 23 mm</p> 	
<p><b>2555-00</b></p> <p>38 × 33 mm</p> 	<p><b>2651-00</b></p> <p>39 × 31 mm</p> 	<p><b>1930</b></p> <p>22 × 68 mm</p> 	

DIVERS | MISCELLANEOUS

LONGUEUR × LARGEUR | LENGTH × WIDTH || DIAMÈTRE | DIAMETER  $\Phi$  || PROJECTION  $P$

**6128**

250 × 5 mm  
400 × 5 mm



CHAINETTES | CHEST CHAINS

**6126**

280 × 8 mm



COMPAS À GENOUILLÈRE | COMPASS

**6007**

50 × 9 mm



LOQUETEAU À PRESSION | PRESSURE LATCH

**6002-95**

20 × 15 mm



LOQUETEAU MAGNÉTIQUE DE SURFACE | SURFACE MAGNETIC CATCH

**1430**

114 × 34 mm



VIS DE MIROIR | MIRROR SCREW

**6100**

$\Phi$

12 mm  
16 mm  
22 mm



CACHE VIS | SCREW CAP

**6540**

$\Phi$

23 × 10 mm 7 mm



SUPPORT À TABLETTE | SHELF SUPPORT

**6541**

$\Phi$

12 × 10 mm 9 mm



DOUILLE | BUSHING

**6002-90**

$P$

$\Phi$

15 mm 14 mm



LOQUETEAU MAGNÉTIQUE À ENCASTRER | MAGNETIC CATCH TO INSERT



FER FORGÉ | WROUGHT IRON

LONGUEUR × LARGEUR | LENGTH × WIDTH || PROJECTION 



**1509**

315 × 65 mm

CHARNIÈRE À PLAT | STRAP HINGE

**1091**

135 × 38 mm



CHARNIÈRE À PLAT | STRAP HINGE

**1505**

165 × 55 mm



CHARNIÈRE À PLAT | STRAP HINGE

**1210**



106 × 55 mm    18 mm



POIGNÉE DE COFFRE | CHEST HANDLE

**1076**

95 mm × 80 mm    (serrure | lock)  
135 mm × 35 mm    (attache | fastener)



SERRURE DE COFFRE | CHEST LOCK

**1278**

**80** × 55 mm  
**90** × 70 mm



CHARNIÈRE À PLAT | FLAT HINGE

FER FORGÉ | WROUGHT IRON

LONGUEUR × LARGEUR | LENGTH × WIDTH || PROJECTION **P** || CENTRE À CENTRE | CENTER TO CENTER **CC**

**1112**

**P**

**CC**

**96 × 15 mm**  
**125 × 19 mm**

22 mm 82 mm  
25 mm 116 mm



POIGNÉE | CABINET PULL

**1092**

96 × 30 mm



COIN | CORNER

**1093**

250 × 30 mm



CHARNIÈRE À PLAT | STRAP HINGE

**1357**

**280 × 27 mm**  
**380 × 27 mm**



VERROU DE SURFACE | SURFACE BOLT

**0093**

120 mm × 26 mm



**1404**

42 mm × 26 mm



**1408**

42 mm × 26 mm



ENTRÉES DE CLÉ | KEY ESCUTCHEONS

**9877**

162 mm × 28 mm



**0076**

95 mm × 40 mm



FER FORGÉ | WROUGHT IRON

LONGUEUR × LARGEUR | LENGTH × WIDTH || DIAMÈTRE | DIAMETER  $\varnothing$  || PROJECTION  $\text{P}$

**1249**

110 mm × 40 mm



QUEUE DE RAT | RAT TAIL HINGE

**1261**

145 mm × 40 mm



QUEUE DE RAT | RAT TAIL HINGE

**1060**

105 mm × 80 mm



QUEUE DE RAT | RAT TAIL HINGE

**1256**

25 mm × 25 mm



**1251**

62 mm × 24 mm



VERROU DE SURFACE ET GÂCHE | SURFACE BOLT AND STRIKE

**1255 (Option)**

40 mm × 15 mm



**1230**

65 mm × 18 mm



**1232**

65 mm × 22 mm



CROCHET ET CÉILLET |  
HOOK AND RING

**0072**

$\varnothing$

$\text{P}$

**25** mm 22 mm

**30** mm 27 mm

**35** mm 33 mm



BOUTON | KNOB

**1622**

**50** mm × **35** mm

**56** mm × **45** mm

**64** mm × **45** mm

**70** mm × **45** mm



PAUMELLES | PAUMELLE HINGES

**1258**

**75** mm × **35** mm

**110** mm × **45** mm

**150** mm × **50** mm



PAUMELLE EN «H» | «H» HINGE

SABOTS ET ROULETTES | CASTORS AND FEET

LONGUEUR × LARGEUR | LENGTH × WIDTH || DIMENSION INTÉRIEURE | INTERIOR MEASURE  || DIAMÈTRE | DIAMETER 

**SACA**



32 × **25** mm    18 mm  
 34 × **30** mm    23 mm  
 38 × **35** mm    27 mm



**SARO**



23 × **21** mm    16 mm  
 28 × **25** mm    18 mm  
 32 × **30** mm    27 mm  
 35 × **35** mm    28 mm



**ROOR-20**



25 mm    20 mm



**ROOR-30**



40 mm    30 mm



**ROTO**













30 mm    **20** mm  
 33 mm    **25** mm










MEUBLES DE STYLE | PERIOD FURNITURE

LONGUEUR x LARGEUR | LENGTH x WIDTH

<p><b>CL-093-19</b></p> <p>40 x 23 mm</p>  <p><b>LOUIS XVI</b></p> <p>FAUSSE CLÉ   MOCK KEY</p>	<p><b>CL-093-14</b></p> <p>47 x 35 mm</p>  <p><b>LOUIS XV</b></p> <p>FAUSSE CLÉ   MOCK KEY</p>	<p><b>CL-093-10</b></p> <p>38 x 22 mm</p>  <p><b>LOUIS XV</b></p> <p>FAUSSE CLÉ   MOCK KEY</p>	
<p><b>EN-014-10</b></p> <p>42 x 34 mm</p>  <p><b>LOUIS XVI</b></p>	<p><b>EN-064-09</b></p> <p>42 x 31 mm</p>  <p><b>LOUIS XIV</b></p>	<p><b>EN-007-05</b></p> <p>75 x 43 mm</p>  <p><b>LOUIS XIV</b></p>	
<p><b>EN-014-03G</b></p> <p>235 x 20 mm</p>  <p><b>LOUIS XIV</b></p> <p>GAUCHE   LEFT</p>	<p><b>EN-014-03D</b></p> <p>253 x 20 mm</p>  <p><b>LOUIS XIV</b></p> <p>DROITE   RIGHT</p>	<p><b>EN-054-03G</b></p> <p>165 x 18 mm</p>  <p><b>LOUIS XIV</b></p> <p>GAUCHE   LEFT</p>	<p><b>EN-054-03D</b></p> <p>165 x 18 mm</p>  <p><b>LOUIS XIV</b></p> <p>DROITE   RIGHT</p>

MEUBLES DE STYLE | PERIOD FURNITURE

LONGUEUR x LARGEUR | LENGTH x WIDTH || PROJECTION **P** || CENTRE À CENTRE | CENTER TO CENTER **CC**

<p><b>PO-124-07</b> <b>P</b></p> <p>88 x 30 mm    12 mm</p>  <p>LOUIS XV</p>	<p><b>PO-418</b> <b>P</b> <b>CC</b></p> <p>100 x 32 mm    23 mm    90 mm</p> 	<p><b>PO-011-07</b> <b>P</b></p> <p>116 x 37 mm    18 mm</p>  <p>LOUIS XV</p>	
<p><b>PO-026-05</b> <b>P</b> <b>CC</b></p> <p>126 x 52 mm    12 mm    95 mm</p>  <p>LOUIS XIV</p>	<p><b>PO-031-10</b> <b>P</b></p> <p>86 x 45 mm    22 mm</p>  <p>LOUIS XV</p>	<p><b>PO-031-11</b> <b>P</b></p> <p>126 x 50 mm    22 mm</p>  <p>LOUIS XV</p>	
<p><b>PO-009-11</b> <b>P</b></p> <p>180 x 66 mm    27 mm</p>  <p>LOUIS XV</p>			

MEUBLES DE STYLE | PERIOD FURNITURE

DIAMÈTRE | DIAMETER  $\Phi$  || PROJECTION  $P$

**B0-123-07**

$\Phi$

$P$

20 mm 21 mm



LOUIS XIV

**B0-127-06**

$\Phi$

$P$

32 mm 26 mm



LOUIS XIV

**B0-088-10**

$\Phi$

$P$

35 mm 30 mm



EMPIRE

**B0-121-01**

$\Phi$

$P$

45 mm 28 mm



EMPIRE

**RO-112-23**

$\Phi$

25 mm



LOUIS XVI

ROSACE | ROSETTE

**RO-123-06**

$\Phi$

50 mm



LOUIS XVI

ROSACE | ROSETTE

# NOTES

A series of horizontal lines for writing notes.

